aspire

User Manual

EN

SAFETY INFORMATION

For a safe and effective use of this product and its accessories, we advise you to read the following instructions in full, and to strictly observe the operating procedures indicated in this manual and/or on the leaflet contained in the packaging of the individual products / accessories. After reading, store it in a safe place for future reference. Improper handling of this product could possibly result in personal injury or physical damage. The manufacturer assumes no responsibility for any damage caused by mishandling that is beyond normal usage defined in this manual.

This product is intended for adult smokers. This product is not recommended for non-smokers, young people under the legal age, pregnant or breast feeding women and those experiencing general ill health.

Keep the product and its accessories out of reach of children and minors at all times!

COMPONENTS OF THE PRODUCT

This product is a high-tech product and its components such as the battery, the Tubes2 USB cable, and the tank / pod part have been specifically made for this product. We recommend the use only of components and accessories indicated. Use of components and / or accessories not specifically produced for this device may lead to a malfunction and / or damage to the product and to the cancellation of the warranty.

WARNINGS BEFORE USE

The use of an empty, dry or drained tank / pod can cause irreversible damage to the internal resistance and the consequent cancellation of the warranty.

WARNINGS AND LIMITATIONS OF USE

Do not bring your vape device into contact with water or other eliquid. Avoid exposing the device to too far or too high temperatures. Do not drop it, avoid any impact and vibrations. Do not disassemble, modify or tamper with the product or attempt to do so. Do not allow children and young people under the legal age, pregnant or breast feeding women and those experiencing general ill health.

The device does not need any flame to light it. In the case of anomalies, smell of burnt or abnormal deformation of one of the components of the device or its accessories, stop using it immediately and contact Customer Care.

Avoid direct contact of the eliquid with the mouth which could happen if you inhale too strong and too frequently or if the tank / pod is too full.

Avoid any unauthorized operations that may damage the product. For an optimal performance of your vape device, it would be advisable to spend at least 15 seconds between one inhalation and the next. We don't recommend using the product while charging.

Do not discard this product in the environment, and dispose of the product components at dedicated collections/disposal points.

SAFETY NOTE

To avoid nothing, always ensure you either lock or switch off your device when it is not in use. Especially when carrying your device in your pocket, bag or purse.

Contents:
1 * Flexus Stik Device (1200 mAh)
1 * Flexus Stik Pod (2.0 ml)
1 * AF Mesh Coil (1.0Ω)
1 * AF Mesh Coil (1Ω)
1 * User Manual
1 * User Manual

Component Views:

Specifications:
Dimensions: ø22*112.8 mm
Pod capacity: 2.0 mL
Bulbtm battery capacity: 1200 mAh
Automine or button activated

Supported resistance range: 0.3-2.0Ω
Longest vaping time: 8h
Coil parameters: 0.6Ω (15-18W) / 1.0Ω (12-15W)
Easy button hit
"Low, Mid, High" 3 voltage level adjustable
Charging: Type-C, 1A

Coil Replacement:



Instructions:

Device	Status of indicator light & details
Connect Disconnect power cable	Flash white 1 time
Turn on pod (when pressed button 5 times)	Flash white 3 times
Turn off pod (when pressed button 5 times)	On red
Battery level > 50% (when pressed button)	On blue
Battery level 20-50% (when pressed button)	On green
Battery level < 20% (when pressed button)	Low level: flash red 3 times
Adjust the voltage level (when pressed button 3 times)	Mid level: flash blue 3 times
	High level: flash green 3 times
LOCK / UNLOCK	Flash red 3 times (Flash blue 3 times when unlocked)

When you place the pod back, make sure that the bubble is aligned with the position of the airflow hole.

When installing a new coil, let the pod/tank stand for 5 minutes after filling so the cotton fully absorbs eliquid before vaping.
Do not vape when the tank/pod is completely empty. Refill the pod/tank to avoid dry burning or damage to the coil.
Please remember that this device can be draw activated or button activated. Please check your settings, do not inhale from the drip tip before filling the pod.

Protection Features:

Vaping Over-Time Protection	The LED light will flash red and blue 10 times and the device will shut down
Short Circuit Protection	The LED light will flash red and blue 10 times
Low Voltage Protection	The LED light will flash red 10 times
Overcharge Protection	The device will stop charging
Overheat Protection	The LED light will stay yellow and the device will shut down if it is hot and stop firing
Over Voltage Protection	When charging is abnormal, the LED light will stay red and the device will stop is not allowed

Charging:

Maximum charge current	1A
Recommended charge voltage	5V
LED light flashes green 20 times	Fully charged
LED light flashes red 3 times	Attach the Type-C cable
LED light flashes green 3 times	Unplug the Type-C cable

IMPORTANT INFORMATION ABOUT USING NICOTINE CONTAINING E-LIQUIDS

Before using nicotine containing eliquid the user should read the following information carefully.

NICOTINE CONTAINING E-LIQUID:

Nicotine is a highly toxic substance or any of the other ingredients containing which the eliquid (see manufacturer's label for full details).

WARNINGS AND PRECAUTIONS:

Nicotine containing eliquid are not recommended for:

- Nonsmokers
- Young people under the legal age;
- Those who are allergic to nicotine or nicotine is known to cross the placenta and to be excreted in breast milk;
- Those experiencing general ill health, such as heart disease, stomach and duodenal ulcers, liver or kidney problems, lung tract disease or difficulty breathing due to bronchitis, emphysema or asthma;
- Those who have an overactive thyroid gland or have a pheochromocytoma (a tumor of the adrenal gland that can affect high blood pressure);
- Those taking medicines, or nicotine may affect their blood sugar levels;
- Those taking the following medication:
- Theophylline (to treat breathing problems)
- Ropinirole (to treat restless leg syndrome)
- Clozapine (to treat schizophrenia)

POSSIBLE SIDE EFFECTS:

If you intake too much nicotine or use the product too much you may experience one or more of the following effects:

- Feeling faint;
- Nausea (feeling sick);
- Headache
- Vomiting;
- Irritation of the mouth or throat
- Dizziness
- Stomach discomfort
- Hiccups
- Nasal congestion
- Vomiting (being sick)
- Heart palpitations
- Abnormal heart rate

If you experience any of these side effects, including any possible side effects not listed in this leaflet, discontinue using the product, if the effects continue after you stop use, consult your doctor or healthcare professional and bring this leaflet to their attention.

DE

SICHERHEITSINFORMATIONEN

Für eine sichere und wirksame Anwendung dieses Produkts und seines Zubehörs empfehlen wir Ihnen, die folgenden Anweisungen in vollem Umfang zu lesen und streng zu beachten/ihre operativen Verfahren, die in diesem Handbuch angegeben und beziehen sich auf die Broschüre, die in den Verpackung der einzelnen enthalten Produkte / Zubehör. Bewahren Sie diese Anleitung nach dem Lesen für eine spätere Konsultation sorgfältig auf. Die unsachgemäße Handhabung des Produkts kann zu persönlichen Verletzungen oder sachlichen Schäden führen. Der Hersteller übernimmt keine Haftung für Schäden, die aus unsachgemäßer Handhabung, anders als in diesem Handbuch beschrieben, resultieren.

Dieses Produkt richtet sich an Erwachsene Raucher. Dieses Produkt ist nicht für nichtraucher, Jugendliche, Schwangere oder stillende Frauen und jene mit allgemeinen Erkrankungen empfohlen.

Halten Sie das Produkt außerhalb der Reichweite von Kindern und Jugendlichen!

KOMPONENTEN DES PRODUKTS

Dieses Produkt ist ein High-tech Produkt und seine Teile/Komponenten wie die Batterie, die Tubes2 Produkt USB kabel und Tank / Pod Teil wurden speziell für dieses Produkt hergestellt. Wir empfehlen die ausschließliche Verwendung von angegeben Komponenten und Zubehör. Verwendung von Komponenten und / oder Zubehör, die nicht speziell für dieses Gerät produziert sind, kann zu Fehlfunktionen führen und / oder Schäden am Produkt und zur Annullierung der Garantie führen.

WARNUNGEN VOR DEM GEBRAUCH

Produkte mit einer internen Batterie verlieren das Land bereits vollständigen. Laden Sie nicht, bis die restlichen Ladezeiträge die Batterieeinsatzdauer ungültig. (Siehe Anleitung). Die Verwendung von einem leeren, trocken oder entwässerten Tank/Pod kann zu/von dem Brennelementen und der Haftung für Schäden, die aus unsachgemäßer Handhabung, anders als in diesem Handbuch beschrieben, resultieren.

Dieses Produkt richtet sich an Erwachsene Raucher. Dieses Produkt ist nicht für nichtrauchen, Jugendliche, Schwangere oder stillende Frauen und jene mit allgemeinen Erkrankungen empfohlen.

Halten Sie das Produkt außerhalb der Reichweite von Kindern und Jugendlichen!

BEDEUTUNG DER GERÄTE

Bringen Sie die Vape Gerät mit Wasser oder anderen Flüssigkeiten nicht in Berührung. Verwenden Sie das Gerät auf zu hohe oder zu niedrige Temperaturen (> 0 °C / < 45 °C). Verwenden Sie die Verwendung des Produkts in Überhitzen oder übermäßig feuchten Umgebungen. Halten Sie das Produkt und dessen Zubehör, fern von Wärmequellen. Verwenden Sie nur Aspire-Original-Ladekabel und Zubehör. - Sorgfältig lesen Sie die Zusammenstellung der Aufbewahrungs- und Gebrauch-Ist, und verwenden Sie das Produkt nicht, wenn Sie allergisch gegen einen der Bestandteile des eLiquid sind. Verwenden Sie das Produkt nicht, wenn Sie Kinder an Einrichtungen des Aufenthalt und / oder Herz-Kreislauf-System.

Parameter der Verdampfungsrate: 0.6 Ohm 15 ~ 18 Watt / 1.0 Ohm (12 ~ 15 Watt)
Bicht (= bedienendes Ventil) Betriebssystem
Adjustable Wattage = 3 Leistungsstufen: "Low / Medium / High"
Ladestromstärke: Type-C, 1 Ampere

Lieferumfang:
1x Flexus Stik Akku (1200 mAh)
1x Flexus Stik Pod (2,0 ml)
1x AF Mesh Verdampferkopf 0,6 Ohm
1x AF Mesh Verdampferkopf 1,0 Ohm
1x USB-Type C Kabel
1x Bedienungsanleitung

Aufbau des Gerätes:



Spezifikationen:
Maße: ø22*112,8 mm
Tankvolumen: 2,0 ml
Kapazität der internen Akku: 1200 mAh
Unterstützte Verdampfer: AF Feuertaste
Widerstandsbereich: 0,3 ~ 2,0 Ohm
Zugzeitbegrenzung: 8 Sekunden

Einfüllen des Liquids:

Wechsel des Verdampferkopfes:

Nach dem Einsetzen eines neuen Verdampferkopfes lassen Sie den Pod / Tank 5 Minuten nach dem Füllen stehen, damit die Watte vor Verdampfung ausreichend Liquid aufsaugen kann.
- Verdampfen Sie den Verdampfer nicht bis zum Ende, wenn der Tank / Pod leer ist. Füllen Sie den Pod / Tank vor dem Verdampfen nach, um Auslöschen der Watte im Verdampferkopf oder eine Beschädigung der Spule zu vermeiden.
- Bitte denken Sie daran, dass dieses Gerät sowohl Zug- als auch Tastenaktivierung ermöglicht. Bitte überprüfen Sie Ihre Einstellungen, inhalieren Sie nicht direkt vom Mundstück, bevor Sie den Tank / Pod befüllen.

- Achten Sie beim Zusammenbau des Pods darauf, dass der kleine Pfeilsatz am unteren Rand des Pods mit der Position des Luftlochs übereinstimmt.

Bedienung des Geräts:

Gerät	Status des LED-Indikators / Details
Verbinden oder Trennen Sie das Netzkabel	Blitzt einmal weiß
Pro mal drücken die Taste (Drücken Sie die Taste 5 mal schnell hintereinander)	Blitzt dreimal weiß
Verbleibende Akkuleistung > 50% (wenn gedrückt)	Leuchtet dauerhaft blau
Verbleibende Akkuleistung 20-50% (wenn gedrückt)	Leuchtet dauerhaft grün
Verbleibende Akkuleistung < 20% (wenn gedrückt)	Blitzt dreimal rot
Spannungsstufe ändern (drücken Sie die Taste 3 mal schnell hintereinander)	Blitzt dreimal blau
Sperren / Entsperren des Gerätes	Blitzt dreimal rot (Blitzt dreimal blau, wenn entsperrt)

Schutzfunktionen:

Zeitüberschreitung des Verdampfens	Der LED-Indikator blitzt zehn mal rot und blau und das Gerät wird dann dauerhaft ausgeschaltet
Schutz vor Kurzschluss	Der LED-Indikator blitzt zehn mal rot und blau
Tiefentladeschutz	Der LED-Indikator blitzt 10 mal rot
Schutz vor Überladung	Das Gerät beendet den Ladevorgang automatisch, wenn es vollständig aufgeladen ist. Es ist nicht zulässig, es zu schließen
Überspannungsschutz	Der LED-Indikator blitzt rot und blau. Das Gerätesystem geht in den Ruhezustand. Die Stromversorgung wird ausgeschaltet. Um das Gerät zu verwenden, ziehen Sie das Ladekabel ab und schalten Sie das Gerät ein. Wenn das Ladekabel angeschlossen ist, ist es nicht zulässig, es zu verwenden. Ein LED-Indikator leuchtet dauerhaft rot.

Auffüllen des Geräts:

Maximale Ladestromstärke	1 Ampere
Empfohlene Ladespannung	5 Volt
Der LED-Indikator blitzt grün 20 mal	Der Akku ist vollständig aufgeladen
Der LED-Indikator blitzt rot 3 mal	Anschließen des USB-Type C Kabels
Der LED-Indikator blitzt grün 3 mal	Trennen des USB-Type C Kabels

Ladegerät:

Ladestromstärke	1A
Empfohlene Ladespannung	5V
Tubes2 USB Kabel	Ladegerät Adapter 1 Stck
Tubes2 USB Kabel	Kopfhörer USB-kabel 1 Stck

- Vier Diabetes hat, wie Nikotin Ihren Blutzuckerspiegel beeinflussen kann.
- Theophylline (zur Behandlung von Problemen mit der Atmung)
- Ropinirol (zur Behandlung von restlosen Beinsyndrom)
- Clozapin (zur Behandlung von Schizophrenie)

NIKOTINHALTIGEN EINWEG-LIQUIDS:

Nikotin ist eine sehr giftige Substanz oder einer der sonstigen Bestandteile in der eLiquid (siehe Hersteller-Etikett für weitere Informationen).

WARNHINWEISE UND VORSICHTSMASSNAHMEN:

Nikotin-haltiges eLiquid wird nicht empfohlen für:

- Nichtraucher
- Jugendliche unter dem gesetzlichen Alter;
- Schwangere oder stillende Frauen; Nikotin ist die Plazenta passieren und in der Muttermilch ausgeschieden werden genieren;
- Jene mit allgemeinen Erkrankungen, wie Herzkrankheiten, Magen- und Zwölffingerdarm-Geschwüre, Leber- oder Nierenprobleme, Lungenkrankheiten oder Atemschwierigkeiten wegen Bronchitis, Emphysem oder Asthma;
- Diejenigen, die eine Überfunktion der Schilddrüse oder eine Phaeochromocytoma (ein Tumor der Nebennieren, die hohen Blutdruck beeinflussen können);
- Jene mit Diabetes, wie Nikotin Ihren Blutzuckerspiegel beeinflussen kann.
- Theophylline (zur Behandlung von Problemen mit der Atmung)
- Ropinirol (zur Behandlung von restlosen Beinsyndrom)
- Clozapin (zur Behandlung von Schizophrenie)

NEBENWIRKUNGEN UND RISIKEN:

Wenn Sie zuviel Nikotin intakten oder verwenden Sie das Produkt können zu, oder eine oder mehrere der folgenden Effekte auftreten:

- Schwindelgefühl
- Übelkeit (Crollkeit)
- Kopfschmerzen
- Erbrechen
- Reizungen der Mund oder Rachen
- Schwindel
- Magenbeschwerden
- Schluckauf
- Verstopfte Nase
- Erbrechen (Erbrechen)
- Herzklopfen
- Ungewöhnlicher Herzfrequenz

Wenn Sie eine dieser Nebenwirkungen auftreten, auch möglicher Nebenwirkungen nicht in dieser Packungsbeilage angegeben, nicht mehr zu benutzen das Produkt, wenn der Wirkungen weiter, nachdem Sie verwenden beenden, konsultieren Sie Ihren Hausarzt oder Fachpersonal und diese Broschüre zur Kenntnis zu bringen.

FR

PRECAUTIONS

Pour une utilisation correcte, en toute sécurité, merci de bien soulier lire le manuel. Nous vous recommandons de suivre scrupuleusement ces informations. Après lecture le manuel, rangez-le dans un endroit sûr pour pouvoir le consulter ultérieurement référence future. Une mauvaise manipulation de ce produit peut entraîner des blessures corporelles ou des dommages physiques. Le fabricant n'assume aucune responsabilité pour tout dommage causé par une mauvaise manipulation qui dépasse l'utilisation normale définie dans le manuel.

Ce produit est destiné aux fumeurs adultes. Il n'est pas recommandé aux non-fumeurs, aux mineurs de âge légal, aux femmes enceintes ou allaitantes et à toute personne ayant des problèmes de santé.

Veuillez ne pas laisser le produit à la portée des enfants.

COMPOSANTS DU PRODUIT

Ce produit est un produit de haute technologie. Ses composants ont spécifiquement conçus pour ce produit. Nous vous recommandons de n'utiliser que ces composants. L'utilisation d'autres produits, non conçus pour ce produit peut entraîner des mal fonctions et annuler la garantie.

AVERTISSEMENTS AVANT UTILISATION

L'utilisation d'un atomiseur vide ou sec / vidé peut endommager la résistance interne et annuler la garantie.

AVERTISSEMENTS DANGERAUX

Ne mettez pas votre produit en contact avec de l'eau ou tout autre liquide. Evitez l'exposition du produit à des températures trop basses ou trop hautes (-0° C / 50° C). Evitez d'utiliser le produit dans des environnements surchauffés ou excessivement humides. Gardez le produit et ses accessoires à l'écart des sources de chaleur. N'utilisez que des produits Aspire originaux. Veuillez lire le composition de ces éléments avant de bien saisir pour vérifier que vous n'êtes pas allergique à l'un des composants. N'utilisez pas ce produit si vous avez des problèmes respiratoires et/ou cardiovasculaires. N'utilisez pas ce produit pendant la grossesse ou l'allaitement. N'oubliez aucune partie de ce produit et n'essayez pas de l'ouvrir. Ce produit n'a pas besoin d'un briquet ou d'une flamme pour fonctionner. En cas d'odeur de brûlé ou de déformation du produit, arrêtez de l'utiliser et contactez le service client.

Entrez le contact direct du liquide avec la bouche, ce qui peut arriver si vous aspirez trop fort ou trop fréquemment, ou encore si l'atomiseur est trop rempli.

Pour une utilisation optimale du produit, il est recommandé d'attendre 15 secondes entre chaque bouffée. Il est recommandé d'utiliser le chargeur inclut kyoto ou un chargeur inclut de qualité pour éviter d'endommager le produit.

Ne pas jeter ce produit dans la nature, et recycler le produit dans des points de collecte.

NOTE DE SÉCURITÉ

Pour éviter des dysfonctionnements intempestifs, veillez à éteindre ou verrouiller votre produit lorsque vous vous n'êtes pas dessus. En particulier, si vous le placez dans votre poche ou votre sac.

Contenu:
1 * Appareil Flexus Stik (1200 mAh)
1 * Pod Flexus Stik (2,0 ml)
1 * Résistance Mesh AF (1.0Ω)
1 * Résistance Mesh AF (1Ω)
1 * Cable Type-C
1 * User Manual

Vue dotée:

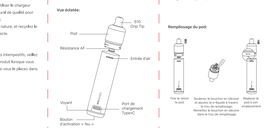

Caractéristiques:
Dimensions : ø22*112,8 mm
Capacité du pod : 2,0 ml
Capacité de la batterie intégrée : 1200 mAh
Tirage automatique ou déclenchement par bouton

Remplissage du pod:

- Lorsque vous repliez le cou, assurez-vous que la boucle est alignée avec la position du trou pour le flux d'air.

Remplacement de la résistance:



Poussez le pod à son emplacement

Appareil nécessitant d'une nouvelle résistance, Cette alerte s'éteint automatiquement lorsque vous tirez fréquemment, ou encore si l'atomiseur est trop rempli.

Pour une utilisation optimale du produit, il est recommandé d'attendre 20 secondes entre chaque bouffée. Il est recommandé d'utiliser le chargeur inclut kyoto ou un chargeur inclut de qualité pour éviter d'endommager le produit.

Ne pas jeter ce produit dans la nature, et recycler le produit dans des points de collecte.

NOTE DE SÉCURITÉ

Pour éviter des dysfonctionnements intempestifs, veillez à éteindre ou verrouiller votre produit lorsque vous vous n'êtes pas dessus. En particulier, si vous le placez dans votre poche ou votre sac.

Instructions:

Appareil	Statut du voyant et détail
Branchez / Débranchez le câble d'alimentation	Clignote 1 fois blanc
Allumer le dispositif (appuyez sur le bouton 5 fois)	Clignote en blanc 3 fois
Eteindre le dispositif (appuyez sur le bouton 5 fois)	Rouge
Niveau de batterie > 50% (lorsque vous appuyez sur le bouton)	Bleu
Niveau de batterie 20% à 50% (lorsque vous appuyez sur le bouton)	Vert
Ajuster le niveau de puissance (appuyez sur le bouton 3 fois)	Bleu
Verrouillage / Déverrouillage	Rouge 1 fois - Clignote en rouge 3 fois (Clignote en bleu 3 fois lorsque déverrouillé)

Dispositif de sécurité:

Protection contre un dépassement de la durée de vaporisation	Le voyant LED clignotera 10 fois en rouge et bleu
Protection contre les courts circuits	Le voyant LED clignotera 10 fois en rouge et bleu
Protection contre la surchauffe	Le voyant LED clignotera 10 fois en rouge
Protection contre la surtension	L'appareil s'éteindra de lui-même
Protection contre la surchauffe	Le voyant LED restera allumé en jaune et l'appareil s'éteindra
Protection contre la surtension	L'appareil s'éteindra et ne vaporisera pas

Chargeur:

Courant de charge maximum	1A
Voltage de charge recommandé	5V
Voyant LED clignote 20 fois en vert	Charge complète
Voyant LED clignote 3 fois en rouge	Connexion du câble USB-Type C
Voyant LED clignote 3 fois en vert	Déconnexion du câble USB-Type C

INFORMATION IMPORTANTE POUR L'UTILISATION DE LIQUIDES CONTENANT DE NICOTINE

Avant d'utiliser des liquides contenant de la nicotine, vous devriez lire attentivement les informations suivantes.

E-LIQUIDES CONTENANT DE LA NICOTINE :

Le liquide contenant de la nicotine ou tout autre ingrédient contenu dans le liquide. Vérifiez l'étiquette (à lire attentivement).

AVERTISSEMENTS ET PRECAUTIONS:

Les liquides contenant de la nicotine ne sont pas recommandés pour :

- Les non-fumeurs ;
- Les personnes ayant moins de 18 ans ;
- Les femmes enceintes ou allaitantes ; La nicotine traverse le placenta et se retrouve dans le lait maternel ;
- Les personnes atteint de problèmes de santé comme : problèmes cardiaques, ulcères, problèmes de foie ou de reins, problèmes de gorge ou de respiration, bronchite, emphysème, asthme
- Ceux qui ont un problème de tyroïde ou de glande surrénale ;
- Les diabétiques car la nicotine affecte les niveaux de sucre dans le sang ;
- Les personnes prenant les médicaments suivants :
- Théophylline (pour des problèmes respiratoires)
- Ropinirole (pour le syndrome des jambes sans repos)
- Clozapine (pour la schizophrénie)

EFFETS SECONDAIRES POSSIBLES:

Si vous intoxiquez trop de nicotine ou utilisez trop le produit, vous pourriez avoir un ou plusieurs effets secondaires :

- Perte de connaissance
- Nausées
- Nausée de bile
- Tous
- Irritation de la bouche ou de la gorge
- Vertiges
- Maux d'estomac
- Hoquet
- Congestion nasale
- Vomissements
- Palpitations
- Fréquence cardiaque anormale

Si vous avez un de ces effets secondaires, incluant un effet secondaire non listé, arrêtez d'utiliser le produit. Si effet secondaire persiste, consulter votre médecin avec cette notice.

IT

INFORMAZIONI PER LA SICUREZZA

Per un uso sicuro e efficace di questo prodotto e dei suoi accessori, ti consigliamo di leggere integralmente le seguenti istruzioni, di osservare scrupolosamente le procedure operative indicate in questo manuale e /o sul foglietto all'interno della confezione delle confezione dei singoli prodotti / accessori. Dopo aver letto conservarle in luogo sicuro per successive consultazioni. L'uso inappropriato di questo prodotto potrebbe provocare lesioni personali o danni materiali. Il produttore non si assume alcuna responsabilità per eventuali danni causati da un uso improprio rispetto a quanto indicato come normale utilizzo nel presente manuale.

Questo prodotto è destinato ai fumatori adulti. Questo prodotto non è raccomandato ai non fumatori, ai giovani sotto l'età legale, alle donne incinte o che allattano e ai soggetti che hanno problemi di salute generali.

Tenere il prodotto fuori dalla portata di bambini e minori in ogni momento!

COMPONENTI DEL PRODOTTO

Questo è un prodotto high-tech e le batterie sono state appositamente progettate per questo prodotto. Raccomandiamo l'uso esclusivo di componenti e accessori indicati. L'uso di componenti e / o accessori non appositamente prodotti per questo dispositivo può portare a malfunzionamenti e / o danni al prodotto e alla cancellazione della garanzia.

AVVERTENZE PRIMA DELL'USO

Il prodotti con batterie interne lasciano la fabbrica già completamente carichi. Non ricaricare fino a che le batterie non siano esaurite (> 15 ore). Utilizzando un serbatoio / pod vuoto, secco / vuoto / scarico può causare danni irreversibili alla resistenza interna e le conseguente cancellazione della garanzia.

AVVERTENZE GENERALI E LIMITAZIONE D'USO

Non ponga lo dispositivo vapes en contacto con aqua o otro eliquido. Evite esponer el dispositivo a temperaturas demasiado bajas o demasiado altas (-0ºC / 50ºC). Evite utilizar el producto en entornos sobrecalentados o excesivamente humedos. Mantenga el producto y sus accesorios lejos de fuentes de calor. Utilice únicamente productos Aspire originales. Lea cuidadosamente la composición del eliquido antes de su uso, y no utilice el producto si es alérgico a cualquiera de los componentes del eliquido. No utilice el producto si padece trastornos respiratorios y/o del sistema cardiovascular. No utilice el producto durante el embarazo o la lactancia. No ingiera o traga ninguna parte del producto y no intente abrirlo. Este producto no necesita ninguna llama para encenderlo, y en caso de anomalías, ante la deformación apariencia anormal de uno de los componentes del dispositivo o sus accesorios, deje de usarlo inmediatamente y póngase en contacto con Atención al cliente.

Evite el contacto directo del eliquido con la boca que podría ocurrir si inhala demasiado fuerte y con demasiada frecuencia o si el tanque está demasiado lleno.

Evite cualquier operación no autorizada que pueda dañar el producto. Para un rendimiento óptimo de su dispositivo de vapeo, sería aconsejable pasar al menos 15 segundos entre una inhalación y la siguiente.

No deseche este producto en el medio ambiente, deseche los componentes del producto en puntos de recogida/eliminación específicos.

NOTA DE SEGURIDAD

Para evitar errores de encendido, asegúrese siempre de bloquear o apagar el dispositivo cuando no esté en uso. Especialmente cuando lleve su dispositivo en el bolsillo, bolso o cartera.

Contenido:
1 * Dispositivo Flexus Stik (1200 mAh)
1 * Pod Flexus Stik (2,0 ml)
1 * Resistencia de malla AF (1.0Ω)
1 * Resistencia de malla AF 1.0Ω
1 * Cable Type-C
1 * Manual del usuario

Vistas de componentes:

Características técnicas:
Dimensiones: ø22*112,8 mm
Capacidad del pod: 2 ml (versión estándar) / 2,5 ml (versión TPD)
Capacidad de la batería incorporada: 1200 mAh
Cebada automática o activada con botón de cebada

Rango de resistencia soportado: 0.3-2.0Ω
Tiempo de vapeo en cebada continua: 8S
Parámetros de la bobina: 0.6Ω (15-18W) / 1.0Ω (12-15W)
Fácil clicker en la parte inferior
"Bajo, Medio, Alto" 3 Niveles de 3 voltaje ajustable
Carga: Type-C, 1A

Llenado de pod:

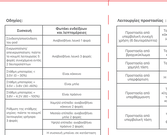

- Cuando coloque el pod, asegúrese de que la burbuja está alineada con la posición del orificio de flujo de aire.

Reemplazo de la resistencia:

- Cuando cebe el pod, asegúrese de que la bobina está alineada con la posición del orificio de flujo de aire.

Instrucciones:

Dispositivo	Estado de la luz Indicadora y detalles
Conectar/Desconectar el cable de alimentación	Parpadeo blanco 1 vez
Encendido/apagado presione continuamente el botón de cebada 5 veces	Parpadeo blanco 3 veces
El nivel de batería > 50% (al pulsar)	En rojo
Nivel de batería 20%-50% (al pulsar)	En azul
Nivel de batería < 20% (al pulsar)	En verde
Ajuste el nivel de potencia (presione el botón 3 veces)	Nivel bajo: flash rojo 3 veces
	Nivel medio: flash azul 3 veces
	Nivel alto: flash verde 3 veces
Protección contra bloqueo	Flash blanco 3 veces

- El dispositivo entra en un estado bloqueado después de un uso de 10 segundos. Si el botón de cebado se mantiene pulsado durante más de 10 segundos, el dispositivo se apagará. Tiene a entrar el pod en uno que pueda destinar el dispositivo, el cual se encuentra en el menú de ajuste.

Características de protección:

Protección contra el tiempo de vapeo en exceso	La luz LED parpadeará en rojo y azul 10 veces y el dispositivo se apagará
Protección contra cortocircuitos	La luz LED parpadeará en rojo y azul 10 veces
Protección contra subtensión	La luz LED parpadeará en rojo 10 veces
Protección contra sobrecarga	El dispositivo dejará de cargarse
Protección contra sobrecalentamiento	La luz LED permanecerá amarilla durante 5 segundos y el dispositivo se apagará
Protección contra sobretensión	Cuando el cable Type-C
	Cuando la carga se anormal, la luz LED permanecerá en rojo y el dispositivo se apagará

Cargo:

Corriente de carga máxima	1A
Voltaje de carga recomendado	5V
La luz LED parpadea verde 20 veces	Totalmente cargado
La luz LED parpadea en rojo 3 veces	Conecte el cable Type-C
La luz LED parpadea en verde 3 veces	Desenchufe el cable Type-C

INFORMACION IMPORTANTE SOBRE EL USO DE NICOTINA QUE CONTIENEN LOS E-LIQUIDOS

Antes de usar nicotina que contienen los eliquidos el usuario debe leer la siguiente información cuidadosamente.

NICOTINA QUE CONTIENEN LOS E-LIQUIDOS:

No utilizar si es alérgico a la nicotina o a cualquiera de los demás componentes contenidos en el eliquido (consulte el eliquido etiqueta del fabricante para obtener más información).

ADVERTENCIAS Y PRECAUCIONES:

No se recomienda la nicotina que contienen los eliquidos para:

- No fumadores
- Jóvenes menores de edad;
- Mujeres embarazadas o lactantes; como se sabe que la nicotina atraviesa la placenta y se excreta en la leche materna;
- Personas que experimentan malo salud en general como cardiopatías, úlceras estomacales y duodenales, problemas hepáticos o renales, enfermedad de pulmón o tiene ulcus o dificultad para respirar debido a la bronquitis, enfisema o asma;
- Aquellos que tienen una glándula tiroides hiperactiva o tienen un feocromocitoma (un tumor de la glándula suprarrenal que puede afectar la presión arterial alta);
- Aquellos que tienen diabetes, como nicotina pueden afectar sus niveles de azúcar en la sangre;
- Aquellos que toman el siguiente medicamento:
- Teofilina (para tratar problemas respiratorios)
- Ropinirole (para tratar el síndrome de piernas inquietas)
- Clozapina (para tratar la esquizofrenia)

POSIBLES EFECTOS SECUNDARIOS:

Si intiak demasiada nicotina o utiliza demasiado el producto, puede experimentar uno o más de los siguientes efectos:

- Sensación de desmayo;
- Náuseas (sensación de enfermedad)
- Jaqueca
- Vómitos
- Irritación de la boca o la garganta
- Mareos
- Malestar estomacal
- Hipo
- Congestión nasal
- Vómitos (estar enfermo)
- Palpitaciones
- Frecuencia cardíaca anormal

Si usted experimenta cualquiera de estos efectos secundarios, incluyendo los posibles efectos adversos no enumerados en este prospecto, deje de usar el producto, si los efectos continúan después de dejar de usar, consulte a su médico o profesional sanitario y lleve este prospecto a su atención.

NL

VEILIGHEIDSINFORMATIE

Voor een veilig en doeltreffend gebruik van dit product en zijn accessoires, raden we u aan de volgende instructies in zijn geheel te lezen, en de richtlijnen van de bedieningsprocedures strikt te volgen die in dit handboek en/of de folder in de verpakking van de afzonderlijke producten/accessoires. Bewaar de instructies na het lezen op een veilige plaats voor latere raadpleging. Onjuiste behandeling van dit product kan leiden tot persoonlijk letsel of fysieke schade. De fabrikant is niet verantwoordelijk